

Preparación Premium 1600 mm Wall Cupboard with 2 Sliding Doors

ARTÍCULO # _____

MODELO # _____

NOMBRE # _____

SIS # _____

AIA # _____



133121 (PS1600EN)

Armario pared con 1 estante
y 2 puertas correderas, 1600
mm

Descripción

Artículo No. _____

Armario pared con 1 estante y 2 puertas correderas, 1600 mm
- Armario pared con 1 estante, 2 puertas correderas hecho en
acero inoxidable AISI 304, 0,8mm de grosor. - Marco interior
soldado en acero inoxidable. - Bordes de paneles orientados
hacia arriba. Esquina redondeada de 10mm entre la base y el
panel lateral para fácil mantenimiento. - Panel superior y panel
de base 50mm. - Estante intermedio ajustable a tres alturas
diferentes. - Dos puertas correderas insonorizadas.

Características técnicas

- Mangos de acero inoxidable para una mejor higiene y fiabilidad.
- Robustez, estabilidad y fiabilidad de la mesa exactamente comprobadas.

Construcción

- Puertas correderas con tirador ergonómico y estante interno que se puede situar a tres niveles diferentes.
- Fácil acceso a todo el largo del interior del armario gracias a las únicas 2 puertas.
- Estructura interna soldada en acero inoxidable garantizando una estabilidad y robustez superior.
- Puertas correderas insonorizadas situadas a ras de la estructura frontal.
- Acabados Scotch Brite para alcanzarlos más altos estándares de higiene.
- Fabricación resistente completamente en acero inoxidable AISI 304 para ofrecer la máxima durabilidad.
- Alzatina de 100 mm de alto con un radio de 10 mm y una profundidad de 13 mm.

accesorios opcionales

- KIT DE ILUMINACIÓN PARA ARMARIOS DE PARED, LED (ARMARIOS 1000 - 1200 MM) PNC 850709 ☐
- KIT DE ILUMINACIÓN PARA ARMARIOS DE PARED, LED (ARMARIO 1400 - 1600 - 1800 MM) PNC 850710 ☐

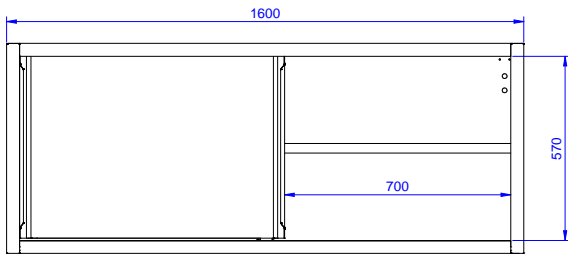
Aprobación: _____



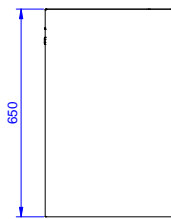
Electrolux
PROFESSIONAL

Preparación Premium 1600 mm Wall Cupboard with 2 Sliding Doors


Alzado



Lateral



Planta



Preparación Premium
1600 mm Wall Cupboard with 2 Sliding Doors

La Empresa se reserva el derecho de modificar especificaciones sin previo aviso

2025.10.16

Info

Ancho del armario 133121 (PS1600EN)	1588 mm
Fondo del armario	333 mm
Alto del armario	570 mm
N° de puertas:	2
Dimensiones externas, ancho	1600 mm
Dimensiones externas, fondo	400 mm
Dimensiones externas, alto	650 mm
Peso neto	31 kg